

令和 2 年 度

福祉作業所豊住園事業収入支出決算書

社会福祉法人瑞穂市社会福祉協議会

会 長 野 田 寧 宏

# 目 次

計算書類に対する注記	1～3
1 拠点区分資金収支計算書	4～5
2 拠点区分事業活動計算書	6～7
3 拠点区分貸借対照表	8
4 基本財産及びその他の固定資産の明細書	9
5 引当金明細書	10
6 拠点区分資金収支明細書	11～12
7 拠点区分事業活動明細書	13～14
8 積立金・積立資産明細書	15
9 就労支援事業別事業活動明細書	16
10 就労支援事業製造原価明細書	16
11 就労支援事業販管費明細書	17
12 監査報告書	

## 計算書類に対する注記

### 1. 重要な会計方針

※平成26年度から「社会福祉法人会計基準」（平成23年7月23日雇児発0727第1号、社会援発0727第1号、老発0727第1号 厚生労働省雇用均等・児童家庭局長、社会・援護局長、老健局長連名通知）を採用している。

#### (1) 固定資産の減価償却の方法

定額法によっている。

#### (2) 退職給付引当金の計上基準

職員退職給付に備えるため、当期末における退職給付債務に基づき、当期末において発生していると認められる額を計上している。なお、退職給付債務は、期末自己都合要支給額に基づいて計算している。

#### (3) 消費税等の会計処理

消費税等の会計処理は、税込方式によっている。

#### (4) リース会計基準適用初年度開始前の所有権移転外ファイナンス・リース取引

引き続き通常の賃貸借処理に係る方法に準じた会計処理を適用している。

### 2. 重要な会計方針の変更

該当なし

### 3. 採用する退職給付制度

当法人で採用する退職給付制度は、以下のとおりである。

(1) 正職員について、社会福祉法人全国社会福祉協議会の実施する全社会福祉団体職員退職手当積立基金制度に加入している。

(2) 正職員について、一般財団法人岐阜県民間社会福祉事業従事者共済会の実施する退職手当共済制度に加入している。

### 4. 拠点が作成する計算書類とサービス区分

当拠点区分において作成する計算書類は以下のとおりになっている。

(1) 福祉作業所豊住園事業拠点計算書類(拠点区分資金収支計算書、拠点区分事業活動収支計算書、拠点区分貸借対照表)

(2) 拠点区分事業活動明細書

(3) 拠点区分資金収支明細書

(4) サービス区分の内容は、以下のとおりになっている。

ア. 豊住園生活介護事業

イ. 豊住園就労継続支援B型事業

5. 基本財産の増減の内容及び金額

基本財産の増減の内容及び金額は以下のとおりである。

(単位：円)

基本財産の種類	前期末残高	当期増加額	当期減少額	当期末残高
建物	34,630,060	0	3,446,690	31,183,370
合 計	34,630,060	0	3,446,690	31,183,370

6. 基本金又は固定資産の売却若しくは処分に係る国庫補助金等特別積立金の取崩し  
該当なし

7. 担保に供している資産  
該当なし

8. 有形固定資産の取得価額、減価償却累計額及び当期末残高

固定資産の取得価額、減価償却累計額及び当期末残高は、以下のとおりである。

(単位：円)

	取得価額	減価償却 累計額	当期末残高
基本財産〔建物〕	75,004,218	43,820,848	31,183,370
その他の固定資産〔建物〕	1,443,200	1,426,980	16,220
〔車輛運搬具〕	4,631,905	4,631,902	3
〔器具・備品〕	8,265,749	5,788,190	2,477,559
〔ソフトウェア〕	472,500	472,500	0
合 計	89,817,572	56,140,420	33,677,152

9. 債権額、徴収不能引当金の当期末残高、債権の当期末残高

債権額、徴収不能引当金の当期末残高、債権の当期末残高は以下のとおりである。

(単位：円)

	債権額	徴収不能引当金 の当期末残高	債権の 当期末残高
事業未収金	6,584,204	0	6,584,204
前払金	128,000	0	128,000
貯蔵品	5,000	0	5,000
合 計	6,717,204	0	6,717,204

10. 満期保有目的の債券の内訳並びに帳簿価額、時価及び評価損益

満期保有目的の債券の内訳並びに帳簿価額、時価及び評価損益は、以下のとおりである。

(単位：円)

種類及び銘柄	帳簿価額	時 価	評価損益
該当なし			
合 計			

11. 重要な後発事象

該当なし

12. その他社会福祉法人の資金収支及び純資産増減の状況並びに資産、負債及び純資産の状態を明らかにするために必要な事項

該当なし

第一号第四様式 (第十七条第四項関係)  
**福祉作業所豊住園事業拠点区分資金収支計算書**

(自) 令和 2年 4月 1日 (至) 令和 3年 3月31日

(単位: 円)

勘定科目		予算(A)	決算(B)	差異(A)-(B)
事業活動による収入	寄附金収入	160,000	205,063	-45,063
	經常経費寄附金収入	160,000	205,063	-45,063
	經常経費補助金収入	29,000	30,400	-1,400
	その他の補助金収入	29,000	30,400	-1,400
	福利厚生センター助成金収入	26,000	27,400	-1,400
	県共済会助成金収入	3,000	3,000	0
	就労支援事業収入	6,079,000	6,659,280	-580,280
	自主製品事業収入	4,244,000	4,561,123	-317,123
	受託事業収入	1,835,000	2,098,157	-263,157
	障害福祉サービス等事業収入	38,214,000	38,175,240	38,760
	自立支援給付費収入	37,401,000	37,397,940	3,060
	介護給付費収入	28,848,000	28,806,580	41,420
	訓練等給付費収入	8,553,000	8,591,360	-38,360
	その他の事業収入	813,000	777,300	35,700
	補助金事業収入(公費)	748,000	748,000	0
	補助金事業収入(一般)	22,000	20,000	2,000
	その他の事業収入	43,000	9,300	33,700
	受取利息配当金収入	1,000	227	773
	受取利息配当金収入	1,000	227	773
	その他の収入	51,000	70,614	-19,614
	雑収入	5,000	24,114	-19,114
	その他の収入	5,000	24,114	-19,114
	受入研修費収入	46,000	46,500	-500
	事業活動収入計(1)	44,534,000	45,140,824	-606,824
事業活動による支出	人件費支出	36,912,000	36,552,264	359,736
	職員給料支出	19,325,000	19,131,428	193,572
	職員賞与支出	6,097,000	6,096,506	494
	非常勤職員給与支出	6,719,000	6,622,480	96,520
	法定福利費支出	4,771,000	4,701,850	69,150
	事業費支出	4,143,000	3,586,378	556,622
	給食費支出	54,000	62,838	-8,838
	保健衛生費支出	60,000	54,746	5,254
	教養娯楽費支出	51,000	47,616	3,384
	日用品費支出	33,000	20,808	12,192
	水道光熱費支出	1,624,000	1,415,234	208,766
	消耗器具備品費支出	160,000	176,935	-16,935
	保険料支出	318,000	304,810	13,190
	賃借料支出	422,000	421,600	400
	教育指導費支出	290,000	273,930	16,070
	車両費支出	876,000	683,714	192,286
	租税公課	45,000	44,200	800
	修繕費支出	210,000	79,947	130,053
	事務費支出	5,278,000	4,863,373	414,627
	福利厚生費支出	180,000	177,107	2,893
	研修研究費支出	15,000	14,500	500
	事務消耗品費支出	615,000	615,422	-422
	修繕費支出	250,000	86,900	163,100
	通信運搬費支出	251,000	200,712	50,288
業務委託費支出	3,283,000	3,275,775	7,225	
手数料支出	10,000	9,056	944	
保険料支出	131,000	128,880	2,120	

第一号第四様式 (第十七条第四項関係)  
福祉作業所豊住園事業拠点区分資金収支計算書

(自) 令和 2年 4月 1日 (至) 令和 3年 3月31日

(単位: 円)

勘定科目		予算(A)	決算(B)	差異(A)-(B)
	賃借料支出	45,000	41,052	3,948
	租税公課支出	10,000	9,611	389
	保守料支出	427,000	264,358	162,642
	渉外費支出	20,000	0	20,000
	諸会費支出	41,000	40,000	1,000
	就労支援事業支出	6,131,000	6,663,180	-532,180
	就労支援事業販売原価支出	6,006,000	6,568,766	-562,766
	就労支援事業製造原価支出	6,006,000	6,568,766	-562,766
	就労支援事業販管費支出	125,000	94,414	30,586
	事業活動支出計(2)	52,464,000	51,665,195	798,805
	事業活動資金収支差額(3)=(1)-(2)	-7,930,000	-6,524,371	-1,405,629
施設整備等による収支	収入			
	固定資産売却収入	32,000	32,190	-190
	車輛運搬具売却収入	32,000	32,190	-190
	施設整備等収入計(4)	32,000	32,190	-190
	支出			
	固定資産取得支出	1,298,000	1,298,000	0
器具及び備品取得支出	1,298,000	1,298,000	0	
固定資産除却・廃棄支出	8,000	7,700	300	
固定資産除却・廃棄支出	8,000	7,700	300	
	施設整備等支出計(5)	1,306,000	1,305,700	300
	施設整備等資金収支差額(6)=(4)-(5)	-1,274,000	-1,273,510	-490
その他の活動による収支	収入			
	拠点区分間繰入金収入	11,767,000	10,059,256	1,707,744
	拠点区分間繰入金収入	11,767,000	10,059,256	1,707,744
	その他の活動による収入計(7)	11,767,000	10,059,256	1,707,744
	支出			
	積立資産支出	1,000	150	850
	福祉作業所豊住園積立資産取得支出	1,000	150	850
	拠点区分間繰入金支出	2,262,000	2,261,225	775
拠点区分間繰入金支出	2,262,000	2,261,225	775	
	その他の活動支出計(8)	2,263,000	2,261,375	1,625
	その他の活動資金収支差額(9)=(7)-(8)	9,504,000	7,797,881	1,706,119
	予備費支出(10)	300,000	—	300,000
	当期資金収支差額合計(11)=(3)+(6)+(9)-(10)	0	0	0
	前期末支払資金残高(12)	0	0	0
	当期末支払資金残高(11)+(12)	0	0	0

第二号第四様式(第二十三条第四項関係)

## 福祉作業所豊住園事業拠点区分事業活動計算書

(自) 令和 2年 4月 1日 (至) 令和 3年 3月31日

(単位: 円)

勘定科目		当年度決算(A)	前年度決算(B)	増減(A)-(B)	
サ ー ビ ス 活 動 増 減 の 部	収				
		就労支援事業収益	6,659,280	7,157,636	-498,356
		自主製品事業収益	4,561,123	4,918,315	-357,192
		受託事業収益	2,098,157	2,219,321	-121,164
		その他の事業収益	0	20,000	-20,000
		障害福祉サービス等事業収益	38,175,240	37,700,210	475,030
		自立支援給付費収益	37,397,940	37,666,010	-268,070
		介護給付費収益	28,806,580	29,111,050	-304,470
		訓練等給付費収益	8,591,360	8,554,960	36,400
		その他の事業収益	777,300	34,200	743,100
		補助金事業収益(公費)	748,000	0	748,000
		補助金事業収益(一般)	20,000	21,000	-1,000
		その他の事業収益	9,300	13,200	-3,900
		益			
		寄附金収益	205,063	0	205,063
		経常経費寄附金収益	205,063	0	205,063
		経常経費補助金収益	30,400	34,150	-3,750
		その他の補助金収益	30,400	34,150	-3,750
		福利厚生センター助成金収益	27,400	34,150	-6,750
	県共済会助成金収益	3,000	0	3,000	
	サービス活動収益計(1)	45,069,983	44,891,996	177,987	
	ビ ス 活 動 費 用				
	人件費	36,705,484	37,108,172	-402,688	
	職員給料	19,131,428	17,935,730	1,195,698	
	職員賞与	3,861,298	3,679,834	181,464	
	賞与引当金繰入	2,388,428	2,235,208	153,220	
	非常勤職員給与	6,622,480	8,644,863	-2,022,383	
	法定福利費	4,701,850	4,612,537	89,313	
	事業費	3,586,378	3,790,521	-204,143	
	給食費	62,838	53,330	9,508	
	保健衛生費	54,746	44,608	10,138	
	教養娯楽費	47,616	344,485	-296,869	
	日用品費	20,808	20,442	366	
	水道光熱費	1,415,234	1,456,902	-41,668	
	消耗器具備品費	176,935	110,852	66,083	
	保険料	304,810	294,900	9,910	
	賃借料	421,600	92,000	329,600	
	教育指導費	273,930	511,276	-237,346	
	車輛費	683,714	673,896	9,818	
	租税公課	44,200	47,700	-3,500	
	修繕費支出	79,947	140,130	-60,183	
	事務費	4,863,373	6,517,973	-1,654,600	
	福利厚生費	177,107	186,180	-9,073	
	研修研究費	14,500	22,500	-8,000	
	事務消耗品費	615,422	637,362	-21,940	
	修繕費	86,900	1,467,770	-1,380,870	
	通信運搬費	200,712	181,685	19,027	
	業務委託費	3,275,775	3,507,270	-231,495	
	手数料	9,056	11,749	-2,693	
	保険料	128,880	111,720	17,160	
	賃借料	41,052	39,891	1,161	
	租税公課	9,611	4,534	5,077	
	保守料	264,358	265,312	-954	
	渉外費	0	42,000	-42,000	
	諸会費	40,000	40,000	0	
	就労支援事業費用	6,663,180	7,222,286	-559,106	



第二号第四様式(第二十三条第四項関係)  
福祉作業所豊住園事業拠点区分事業活動計算書

(自) 令和 2年 4月 1日 (至) 令和 3年 3月31日

(単位: 円)

勘定科目		当年度決算(A)	前年度決算(B)	増減(A)-(B)	
	就労支援事業販売原価	6,568,766	7,146,770	-578,004	
	当期就労支援事業製造原価	6,568,766	7,146,770	-578,004	
	合計	6,568,766	7,146,770	-578,004	
	差引	6,568,766	7,146,770	-578,004	
	就労支援事業販管費	94,414	75,516	18,898	
	減価償却費	4,222,606	4,086,612	135,994	
	減価償却費	4,222,606	4,086,612	135,994	
	国庫補助金等特別積立金取崩額	-3,596,050	-3,544,002	-52,048	
	国庫補助金等特別積立金取崩額	-3,596,050	-3,544,002	-52,048	
	サービス活動費用計(2)	52,444,971	55,181,562	-2,736,591	
	サービス活動増減差額(3)=(1)-(2)	-7,374,988	-10,289,566	2,914,578	
サービス活動外増減の部	収				
	受取利息配当金収益	227	216	11	
	受取利息配当金収益	227	216	11	
	その他のサービス活動外収益	70,614	274,952	-204,338	
	雑収益	24,114	200,452	-176,338	
	その他の収入	24,114	200,452	-176,338	
	受入研修費収益	46,500	74,500	-28,000	
	サービス活動外収益計(4)	70,841	275,168	-204,327	
費用					
	サービス活動外費用計(5)	0	0	0	
	サービス活動外増減差額(6)=(4)-(5)	70,841	275,168	-204,327	
	経常増減差額(7)=(3)+(6)	-7,304,147	-10,014,398	2,710,251	
特別増減の部	収				
	固定資産売却益	32,189	0	32,189	
	車輛運搬具売却益	32,189	0	32,189	
	拠点区分間繰入金収益	10,059,256	11,891,313	-1,832,057	
	拠点区分間繰入金収益	10,059,256	11,891,313	-1,832,057	
	拠点区分間固定資産移管収益	0	11,140	-11,140	
	拠点区分間固定資産移管収益	0	11,140	-11,140	
		特別収益計(8)	10,091,445	11,902,453	-1,811,008
	費				
	固定資産売却損・処分損	7,702	5	7,697	
器具及び備品売却損・処分損	7,702	5	7,697		
国庫補助金等特別積立金積立額	748,000	0	748,000		
国庫補助金等特別積立金積立額	748,000	0	748,000		
拠点区分間繰入金費用	2,261,225	2,020,180	241,045		
拠点区分間繰入金費用	2,261,225	2,020,180	241,045		
	特別費用計(9)	3,016,927	2,020,185	996,742	
	特別増減差額(10)=(8)-(9)	7,074,518	9,882,268	-2,807,750	
	当期活動増減差額(11)=(7)+(10)	-229,629	-132,130	-97,499	
繰越活動増減差額の部	前期繰越活動増減差額(12)	-358,206	-225,926	-132,280	
	当期末繰越活動増減差額(13)=(11)+(12)	-587,835	-358,056	-229,779	
	基本金取崩額(14)	0	0	0	
	その他の積立金取崩額(15)	0	0	0	
	その他の積立金積立額(16)	150	150	0	
	その他の積立金積立額	150	150	0	
	次期繰越活動増減差額(17)=(13)+(14)+(15)-(16)	-587,985	-358,206	-229,779	

第三号第四様式 (第二十七条第四項関係)

福祉作業所豊住園事業拠点区分貸借対照表

令和 3年 3月 31日現在

(単位:円)

	資 産 の 部		負 債 の 部		増 減
	当年度末	前年度末	当年度末	前年度末	
流動資産	7,730,912	9,321,526	10,119,340	11,556,734	-1,437,394
現金	40,000	40,000	0	11,715	-11,715
預貯金	973,708	2,774,783	7,730,912	9,309,811	-1,578,899
事業未収金	6,584,204	6,391,343	2,388,428	2,235,208	153,220
貯蔵品	5,000	5,000			
前払金	128,000	110,400	10,119,340	11,556,734	-1,437,394
固定資産	35,201,135	38,125,594	純 資 産 の 部		
基本財産	31,183,370	34,630,060	31,895,539	34,743,589	-2,848,050
建物	75,004,218	75,004,218	1,505,153	1,505,003	150
減価償却累計額 △	43,820,848	40,374,158	1,505,153	1,505,003	150
その他の固定資産	4,017,765	3,495,534	-587,985	-358,206	-229,779
建物	1,443,200	1,443,200	-587,985	-358,206	-229,779
車輻運搬具	4,631,905	6,131,905	-229,629	-132,130	-97,499
器具及び備品	8,265,749	7,392,999			
減価償却累計額 △	11,847,072	12,996,403			
福祉作業所豊住園基金積立資産	1,505,153	1,505,003			
長期預け金	18,830	18,830			
資産の部合計	42,932,047	47,447,120	32,812,707	36,890,386	-3,077,679
			42,932,047	47,447,120	-4,515,073
			負債及び純資産の部合計		
			32,812,707	36,890,386	-3,077,679
			42,932,047	47,447,120	-4,515,073

社会福祉法人名 社会福祉法人瑞穂市社会福祉協議会  
 拠点区分 社会福祉法人瑞穂市社会福祉協議会  
 拠点区分 福祉作業所豊住園事業

別紙3 (㊸)

基本財産及びその他の固定資産(有形・無形固定資産)の明細書

自 令和2年4月1日 至 令和3年3月31日

(単位:円)

資産の種類及び名称	前期末残高(㉒)		当期増加額(㉓)		当期減少額(㉔)		当期末残高(㉕)		繰越繰戻額(㉖)		期末利益剰余金(G-E+F)		摘要
	うち国庫補助金等の額		うち国庫補助金等の額		うち国庫補助金等の額		うち国庫補助金等の額		うち国庫補助金等の額		うち国庫補助金等の額		
【基本財産(有形固定資産)】													
建物(屋)	34,630,060	34,630,058	0	3,446,690	3,446,690	0	31,183,370	31,183,368	43,820,848	43,820,850	75,004,218	75,004,218	
基本財産合計	34,630,060	34,630,058	0	3,446,690	3,446,690	0	31,183,370	31,183,368	43,820,848	43,820,850	75,004,218	75,004,218	
【その他の固定資産(有形固定資産)】													
建物(固)	113,532	113,531	0	97,312	97,312	0	16,220	16,219	1,426,980	1,426,981	1,443,200	1,443,200	
美術品	3	0	0	0	0	0	0	0	4,631,902	4,631,905	4,631,905	4,631,905	
器具備品	1,855,163	0	1,298,000	748,000	52,048	0	2,477,559	695,952	5,788,190	201,148	8,265,749	8,265,749	
その他の固定資産(有形固定資産)計	1,971,698	113,531	1,298,000	748,000	149,360	0	2,493,782	712,171	11,847,072	2,476,129	14,340,854	14,340,854	
【その他の固定資産(無形固定資産)】													
ソフトウェア	0	0	0	0	0	0	0	0	472,500	0	472,500	472,500	
その他の固定資産(無形固定資産)計	0	0	0	0	0	0	0	0	472,500	0	472,500	472,500	
基本財産及びその他の固定資産計	1,971,698	113,531	1,298,000	748,000	149,360	0	2,493,782	712,171	12,319,572	2,476,129	14,915,354	14,915,354	
基本財産及びその他の固定資産計	35,601,758	34,743,589	1,298,000	748,000	4,222,696	3,595,050	33,677,152	31,895,539	56,140,420	46,296,979	89,317,572	89,317,572	
前期末予定の繰越補助金の額	0	0	0	0	0	0	0	0	0	0	0	0	
差	35,601,758	34,743,589	1,298,000	748,000	4,222,696	3,595,050	33,677,152	31,895,539	56,140,420	46,296,979	89,317,572	89,317,572	

# 引当金明細書

自 令和 2年 4月 1日  
至 令和 3年 3月31日

社会福祉法人名 社会福祉法人瑞穂市社会福祉協議会  
拠点区分 社会福祉法人瑞穂市社会福祉協議会  
拠点区分 福祉作業所豊住園事業

別紙 3 ㊟  
(単位: 円)

科 目	期首残高	当期増加額	当期減少額		期末残高	摘要
			目的使用	その他		
	2,235,208	2,388,428	2,235,208		2,388,428	
計	2,235,208	2,388,428	2,235,208	( )	2,388,428	

## 拠点区分資金収支明細書

(自) 令和 2年 4月 1日 (至) 令和 3年 3月 31日

(単位: 円)

勘定科目		豊田園生活介護事業	豊田園就労継続支援B型事業	合計	内部取引消去	拠点区分合計	
事業活動による収入	寄附金収入	137,392	67,671	205,063	0	205,063	
	經常経費寄附金収入	137,392	67,671	205,063	0	205,063	
	經常経費補助金収入	21,151	9,249	30,400	0	30,400	
	その他の補助金収入	21,151	9,249	30,400	0	30,400	
	福利厚生センター助成金収入	18,816	8,584	27,400	0	27,400	
	県共済会助成金収入	2,335	665	3,000	0	3,000	
	就労支援事業収入	2,959,296	3,703,884	6,663,180	-3,900	6,659,280	
	自主製品事業収入	1,613,405	2,951,618	4,565,023	-3,900	4,561,123	
	受託事業収入	1,345,891	752,266	2,098,157	0	2,098,157	
	障害福祉サービス等事業収入	29,574,780	8,600,460	38,175,240	0	38,175,240	
	自立支援給付費収入	28,806,580	8,591,360	37,397,940	0	37,397,940	
	介護給付費収入	28,806,580	0	28,806,580	0	28,806,580	
	訓練等給付費収入	0	8,591,360	8,591,360	0	8,591,360	
	その他の事業収入	768,200	9,100	777,300	0	777,300	
	補助金事業収入(公費)	748,000	0	748,000	0	748,000	
	補助金事業収入(一般)	13,000	7,000	20,000	0	20,000	
	その他の事業収入	7,200	2,100	9,300	0	9,300	
	受取利息配当金収入	227	0	227	0	227	
	受取利息配当金収入	227	0	227	0	227	
	その他の収入	48,000	22,614	70,614	0	70,614	
	雑収入	16,845	7,269	24,114	0	24,114	
	その他の収入	16,845	7,269	24,114	0	24,114	
	受入研修費収入	31,155	15,345	46,500	0	46,500	
	事業活動収入計(1)	32,740,846	12,403,878	45,144,724	-3,900	45,140,824	
	事業活動による支出	人件費支出	27,036,236	9,516,028	36,552,264	0	36,552,264
		職員給料支出	14,530,096	4,601,332	19,131,428	0	19,131,428
		職員賞与支出	4,645,775	1,450,731	6,096,506	0	6,096,506
非常勤職員給与支出		4,449,138	2,173,342	6,622,480	0	6,622,480	
法定福利費支出		3,411,227	1,290,623	4,701,850	0	4,701,850	
事業費支出		2,620,944	965,434	3,586,378	0	3,586,378	
給食費支出		45,457	17,381	62,838	0	62,838	
保健衛生費支出		19,988	34,758	54,746	0	54,746	
教養娯楽費支出		31,719	15,897	47,616	0	47,616	
日用品費支出		13,942	6,866	20,808	0	20,808	
水道光熱費支出		974,939	440,295	1,415,234	0	1,415,234	
消耗器具備品費支出		118,396	58,539	176,935	0	176,935	
保険料支出		217,673	87,137	304,810	0	304,810	
賃借料支出		421,600	0	421,600	0	421,600	
教育指導費支出		192,769	81,161	273,930	0	273,930	
車輛費支出		484,814	198,900	683,714	0	683,714	
租税公課		36,200	8,000	44,200	0	44,200	
修繕費支出		63,447	16,500	79,947	0	79,947	
事務費支出		3,277,395	1,589,878	4,867,273	-3,900	4,863,373	
福利厚生費支出		127,523	49,584	177,107	0	177,107	
研修研究費支出		14,500	0	14,500	0	14,500	
事務消耗品費支出		407,196	212,126	619,322	-3,900	615,422	
修繕費支出		66,572	20,328	86,900	0	86,900	
通信運搬費支出		134,875	65,837	200,712	0	200,712	
業務委託費支出		2,194,769	1,081,006	3,275,775	0	3,275,775	
手数料支出		6,530	2,526	9,056	0	9,056	
保険料支出		87,012	41,868	128,880	0	128,880	
賃借料支出	27,509	13,543	41,052	0	41,052		
租税公課支出	6,989	2,622	9,611	0	9,611		
保守料支出	177,120	87,238	264,358	0	264,358		
諸会費支出	26,800	13,200	40,000	0	40,000		
就労支援事業支出	2,959,296	3,703,884	6,663,180	0	6,663,180		
就労支援事業販売原価支出	2,924,388	3,644,378	6,568,766	0	6,568,766		
就労支援事業製造原価支出	2,924,388	3,644,378	6,568,766	0	6,568,766		
就労支援事業販管費支出	34,908	59,506	94,414	0	94,414		
事業活動支出計(2)	35,893,871	15,775,224	51,669,095	-3,900	51,665,195		
事業活動資金収支差額(3)=(1)-(2)	-3,153,025	-3,371,346	-6,524,371	0	-6,524,371		
施設収入	固定資産売却収入	32,190	0	32,190	0	32,190	
	車輛運搬具売却収入	32,190	0	32,190	0	32,190	

**拠点区分資金収支明細書**  
(自) 令和 2年 4月 1日 (至) 令和 3年 3月31日

(単位: 円)

勘定科目		豊住園生活介護事業	豊住園就労継続支援B型事業	合計	内部取引消去	拠点区分合計
整備等による収支	施設整備等収入計(4)	32,190	0	32,190	0	32,190
	固定資産取得支出	1,298,000	0	1,298,000	0	1,298,000
	器具及び備品取得支出	1,298,000	0	1,298,000	0	1,298,000
	固定資産除却・廃棄支出	3,850	3,850	7,700	0	7,700
	固定資産除却・廃棄支出	3,850	3,850	7,700	0	7,700
	施設整備等支出計(5)	1,301,850	3,850	1,305,700	0	1,305,700
	施設整備等資金収支差額(6)=(4)-(5)	-1,269,660	-3,850	-1,273,510	0	-1,273,510
その他の収入	拠点区分間繰入金収入	6,179,127	3,880,129	10,059,256	0	10,059,256
	拠点区分間繰入金収入	6,179,127	3,880,129	10,059,256	0	10,059,256
	その他の活動による収入計(7)	6,179,127	3,880,129	10,059,256	0	10,059,256
その他の活動による収支	積立資産支出	150	0	150	0	150
	福祉作業所豊住園積立資産取得支出	150	0	150	0	150
	拠点区分間繰入金支出	1,756,292	504,933	2,261,225	0	2,261,225
	拠点区分間繰入金支出	1,756,292	504,933	2,261,225	0	2,261,225
	その他の活動支出計(8)	1,756,442	504,933	2,261,375	0	2,261,375
	その他の活動資金収支差額(9)=(7)-(8)	4,422,685	3,375,196	7,797,881	0	7,797,881
	当期資金収支差額合計(10)=(3)+(6)+(9)	0	0	0	0	0
	前期末支払資金残高(11)	0	0	0	0	0
	当期末支払資金残高(10)+(11)	0	0	0	0	0

## 拠点区分事業活動明細書

(自) 令和 2年 4月 1日 (至) 令和 3年 3月31日

(単位: 円)

勘定科目		豊住園生活介護事業	豊住園就労継続支援B型事業	合計	内部取引消去	拠点区分合計
収 益	就労支援事業収益	2,959,296	3,703,884	6,663,180	-3,900	6,659,280
	自主製品事業収益	1,613,405	2,951,618	4,565,023	-3,900	4,561,123
	受託事業収益	1,345,891	752,266	2,098,157	0	2,098,157
	障害福祉サービス等事業収益	29,574,780	8,600,460	38,175,240	0	38,175,240
	自立支援給付費収益	28,806,580	8,591,360	37,397,940	0	37,397,940
	介護給付費収益	28,806,580	0	28,806,580	0	28,806,580
	訓練等給付費収益	0	8,591,360	8,591,360	0	8,591,360
	その他の事業収益	768,200	9,100	777,300	0	777,300
	補助金事業収益(公費)	748,000	0	748,000	0	748,000
	補助金事業収益(一般)	13,000	7,000	20,000	0	20,000
	その他の事業収益	7,200	2,100	9,300	0	9,300
	寄附金収益	137,392	67,671	205,063	0	205,063
	経常経費寄附金収益	137,392	67,671	205,063	0	205,063
	経常経費補助金収益	21,151	9,249	30,400	0	30,400
	その他の補助金収益	21,151	9,249	30,400	0	30,400
	福利厚生センター助成金収益	18,816	8,584	27,400	0	27,400
	県共済会助成金収益	2,335	665	3,000	0	3,000
サービス活動収益計(1)	32,692,619	12,381,264	45,073,883	-3,900	45,069,983	
サ ー ビ ス 活 動 費 用	人件費	27,191,533	9,513,951	36,705,484	0	36,705,484
	職員給料	14,530,096	4,601,332	19,131,428	0	19,131,428
	職員賞与	2,975,766	885,532	3,861,298	0	3,861,298
	賞与引当金繰入	1,825,306	563,122	2,388,428	0	2,388,428
	非常勤職員給与	4,449,138	2,173,342	6,622,480	0	6,622,480
	法定福利費	3,411,227	1,290,623	4,701,850	0	4,701,850
	事業費	2,620,944	965,434	3,586,378	0	3,586,378
	給食費	45,457	17,381	62,838	0	62,838
	保健衛生費	19,988	34,758	54,746	0	54,746
	教養娯楽費	31,719	15,897	47,616	0	47,616
	日用品費	13,942	6,866	20,808	0	20,808
	水道光熱費	974,939	440,295	1,415,234	0	1,415,234
	消耗器具備品費	118,396	58,539	176,935	0	176,935
	保険料	217,673	87,137	304,810	0	304,810
	賃借料	421,600	0	421,600	0	421,600
	教育指導費	192,769	81,161	273,930	0	273,930
	車輛費	484,814	198,900	683,714	0	683,714
	租税公課	36,200	8,000	44,200	0	44,200
	修繕費支出	63,447	16,500	79,947	0	79,947
	事務費	3,277,395	1,589,878	4,867,273	-3,900	4,863,373
	福利厚生費	127,523	49,584	177,107	0	177,107
	研修研究費	14,500	0	14,500	0	14,500
	事務消耗品費	407,196	212,126	619,322	-3,900	615,422
	修繕費	66,572	20,328	86,900	0	86,900
	通信運搬費	134,875	65,837	200,712	0	200,712
	業務委託費	2,194,769	1,081,006	3,275,775	0	3,275,775
	手数料	6,530	2,526	9,056	0	9,056
	保険料	87,012	41,868	128,880	0	128,880
	賃借料	27,509	13,543	41,052	0	41,052
	租税公課	6,989	2,622	9,611	0	9,611
	保守料	177,120	87,238	264,358	0	264,358
	諸会費	26,800	13,200	40,000	0	40,000
	就労支援事業費用	2,959,296	3,703,884	6,663,180	0	6,663,180
就労支援事業販売原価	2,924,388	3,644,378	6,568,766	0	6,568,766	
当期就労支援事業製造原価	2,924,388	3,644,378	6,568,766	0	6,568,766	
合計	2,924,388	3,644,378	6,568,766	0	6,568,766	
差引	2,924,388	3,644,378	6,568,766	0	6,568,766	
就労支援事業販管費	34,908	59,506	94,414	0	94,414	
減価償却費	4,025,110	197,496	4,222,606	0	4,222,606	
減価償却費	4,025,110	197,496	4,222,606	0	4,222,606	
国庫補助金等特別積立金取崩額	-3,596,050	0	-3,596,050	0	-3,596,050	
国庫補助金等特別積立金取崩額	-3,596,050	0	-3,596,050	0	-3,596,050	
サービス活動費用計(2)	36,478,228	15,970,643	52,448,871	-3,900	52,444,971	
サービス活動増減差額(3)=(1)-(2)	-3,785,609	-3,589,379	-7,374,988	0	-7,374,988	
サ ー ビ ス 収 益	受取利息配当金収益	227	0	227	0	227
	受取利息配当金収益	227	0	227	0	227
	その他のサービス活動外収益	48,000	22,614	70,614	0	70,614
	雑収益	16,845	7,269	24,114	0	24,114

**拠点区分事業活動明細書**  
 (自) 令和 2年 4月 1日 (至) 令和 3年 3月31日

(単位:円)

勘定科目		豊住園生活介護事業	豊住園就労継続支援B型事業	合計	内部取引消去	拠点区分合計
活動外増減の部	益					
	その他の収入	16,845	7,269	24,114	0	24,114
	受入研修費収益	31,155	15,345	46,500	0	46,500
	サービス活動外収益計(4)	48,227	22,614	70,841	0	70,841
	費用					
	サービス活動外費用計(5)	0	0	0	0	0
	サービス活動外増減差額(6)=(4)-(5)	48,227	22,614	70,841	0	70,841
	経常増減差額(7)=(3)+(6)	-3,737,382	-3,566,765	-7,304,147	0	-7,304,147



### 積立金・積立資産明細書

自 令和 2年 4月 1日  
至 令和 3年 3月31日

社会福祉法人名 社会福祉法人瑞穂市社会福祉協議会  
拠点区分 社会福祉法人瑞穂市社会福祉協議会  
拠点区分 福祉作業所豊住園事業

別紙 3 (㊸)  
(単位: 円)

区 分	前期末残高	当期増加額	当期減少額	期末残高	摘 要
豊住園基金	1,505,003	150		1,505,153	
計	1,505,003	150		1,505,153	

別紙3 (15)

## 就労支援事業別事業活動明細書

自 令和 2年 4月 1日 至 令和 3年 3月31日

(単位:円)

勘定科目		合 計	豊住園生活介護事業	豊住園就労継続支援B型事業
収益	自主製品事業収益	4,565,023	1,613,405	2,951,618
	受託事業収益	2,098,157	1,345,891	752,266
	就労支援事業活動収益計	6,663,180	2,959,296	3,703,884
費用	就労支援事業販売原価			
	当期就労支援事業製造原価	6,568,766	2,924,388	3,644,378
	合計	6,568,766	2,924,388	3,644,378
	差引	6,568,766	2,924,388	3,644,378
	就労支援事業販管費	94,414	34,908	59,506
	就労支援事業活動費用計	6,663,180	2,959,296	3,703,884
	就労支援事業活動増減差額			

別紙3 (16)

## 就労支援事業製造原価明細書

自 令和 2年 4月 1日 至 令和 3年 3月31日

(単位:円)

勘定科目		合 計	豊住園生活介護事業	豊住園就労継続支援B型事業
I	材料費			
	2. 当期材料仕入高	1,412,556	463,569	948,987
	計	1,412,556	463,569	948,987
	当期材料費	1,412,556	463,569	948,987
II	労務費			
	2. 利用者工賃	4,481,769	2,147,223	2,334,546
	当期労務費	4,481,769	2,147,223	2,334,546
III	外注加工費			
	当期外注加工費			
IV	経費			
	4. 消耗品費	105,236	19,504	85,732
	6. 水道光熱費	157,249	78,625	78,624
	7. 燃料費	64,673	32,337	32,336
	8. 修繕費	67,672	67,672	
	14. 租税公課	260,966	115,458	145,508
	17. 雑費	18,645		18,645
	当期経費	674,441	313,596	360,845
	当期就労支援事業製造総費用	6,568,766	2,924,388	3,644,378
	期首仕掛品棚卸高			
	合計	6,568,766	2,924,388	3,644,378
	期末仕掛品棚卸高			
	当期就労支援事業製造原価	6,568,766	2,924,388	3,644,378


別紙3 (㉞)

就労支援事業販管費明細書

自 令和 2年 4月 1日 至 令和 3年 3月31日

(単位：円)

勘定科目	合計	豊住園生活介護事業	豊住園就労継続支援B型事業
10. 消耗品費	13,410		13,410
13. 燃料費	64,668	32,334	32,334
15. 通信運搬費	4,720	2,574	2,146
16. 受注活動費	5,616		5,616
26. 雑費	6,000		6,000
就労支援事業販管費合計	94,414	34,908	59,506




# 監査報告書

令和3年5月10日


社会福祉法人瑞穂市社会福祉協議会

会長 野田 寧 宏 様


監事

大石 英 博 

監事

奥 田 尚 道 

監事

加 藤 央 

私たち監事は、社会福祉法人瑞穂市社会福祉協議会福祉作業所豊住園事業の令和2年4月1日から令和3年3月31日までの令和2年度の理事の職務の執行について監査を行いました。その方法及び結果について、次の通り報告いたします。

## 1 監査の方法及びその内容

各監事は、理事及び職員等と意思疎通を図り、情報の収集及び監査の環境の整備に努めるとともに、理事会その他重要な会議に出席し、理事及び職員等からその職務の執行状況について報告を受け、必要に応じて説明を求め、重要な決裁書類等を閲覧し、業務及び財産の状況を調査しました。以上の方法により、当該会計年度に係る事業報告及びその附属明細書について検討いたしました。

さらに、会計帳簿又はこれに関する資料の調査を行い、当該会計年度に係る計算関係書類（計算書類及びその附属明細書）及び財産目録について検討しました。

## 2 監査の結果

### (1) 事業報告等の監査結果

①事業報告及びその附属明細書は、法令及び定款に従い、法人の状況を正しく示しているものと認めます。

②理事の職務の遂行に関する不正の行為又は法令若しくは定款に違反する重大な事実は認められません。

### (2) 計算関係書類及び財産目録の監査結果

計算関係書類及び財産目録については、法人の財産、収支及び純資産の増減の状況を全ての重要な点において適正に表示しているものと認めます。

以上

